

9. PRILOZI


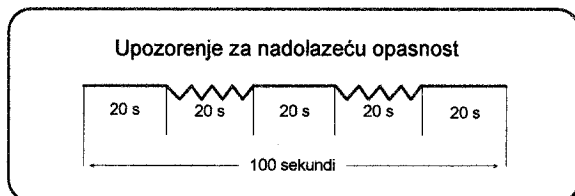
1. Popis opreme za spašavanje
2. Znakovi za uzbunjivanje
3. Voditelji evakuacije i spašavanja
4. Tlocrt lokacije
5. Tlocrt prizemlja
6. Tlocrt I kata
7. Tablica provedenih vježbi

POPIS OPREME ZA SPAŠAVANJE

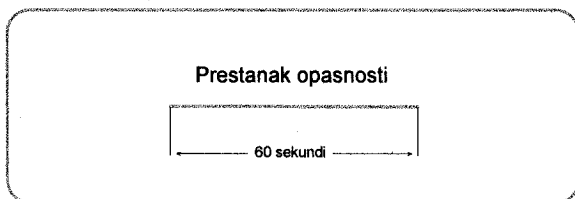
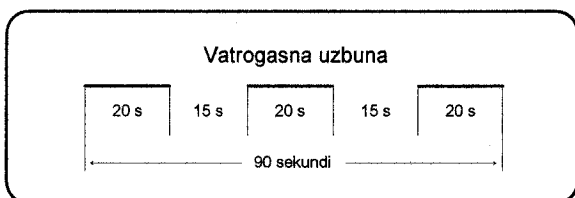
Oprema za spašavanje osoba iz građevine Škole, sastoji se od:

R. br.	NAZIV SREDSTVA I OPREME	KOLIČINA
1.	Ljestve	2
2.	Nosila	1
3.	Respirator	10
4.	Oprema za prvu pomoć	2
5.	Lopata	2
6.	Kramp	2
7.	Sjekira	2
8.	Ručne baterijske svjetiljke	2
9.	Zaštitne rukavice	10

ZNAKOVI ZA UZBUNJIVANJE



Uključite radio ili TV prijamnik!
Poslušajte priopćenje o vrsti opasnosti
i mjerama koje je potrebno poduzeti!
Žurno poduzmite mjere zaštite iz
priopćenja!

ZNAK ZA UZBUNJIVANJE VATROGASNIH POSTROJBI
I DRUGIH SNAGA ZAŠTITE I SPAŠAVANJA

Znakovi za uzbunjivanje emitiraju se putem sirena, a izdavanje priopćenja o vrsti opasnosti i mjerama koje je potrebno primjeniti, daje se putem TV ili radio postaje.

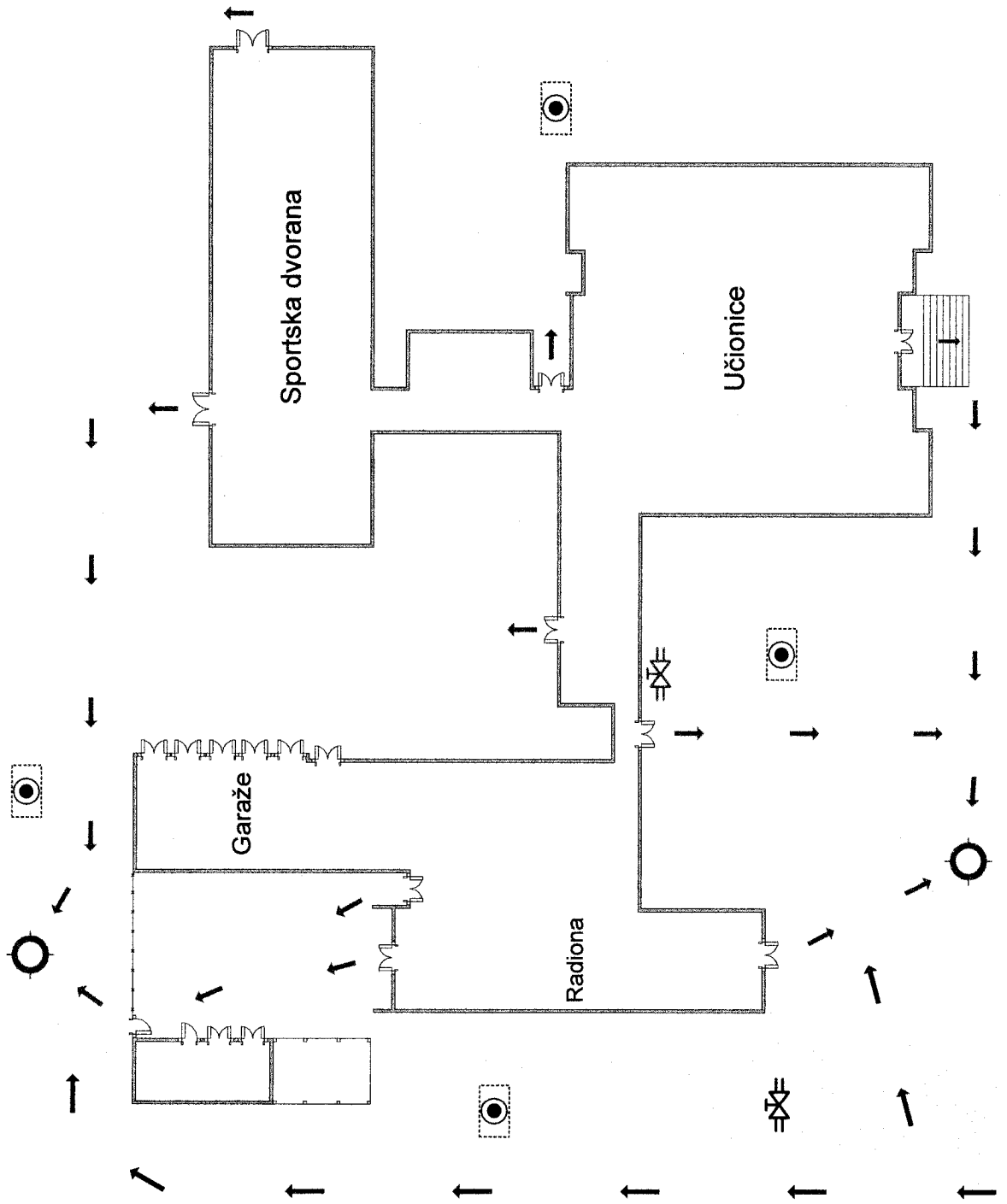
Voditelji evakuacije i spašavanja su:

1. Dejan Benko, mob.098/615525
2. Josip Horovski, mob.099/5705278
3. Nikola Janjanin, mob.091/4748717
4. Kristijan Pavković, mob.091/5153033

Za izvršenje evakuacije i spašavanje odgovorni su navedeni djelatnici.

Sve promjene potrebno je redovito unositi.

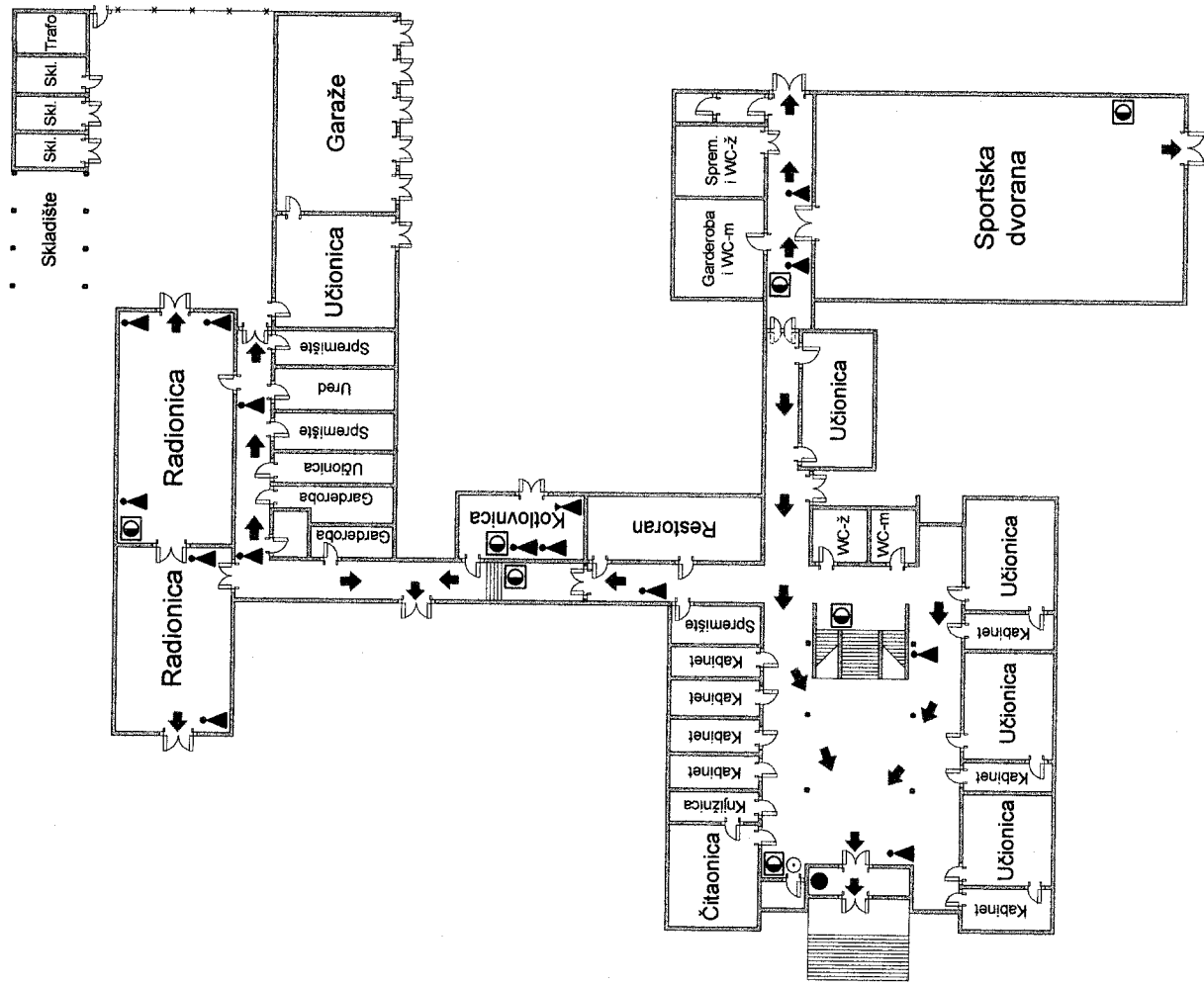
Šumarska i drvodjeljska škola
Karlovac, Vatrogasna cesta 5



Plan evakuacije Situacija

- Vanjski evakuacijski put
- Vanjski vatrogasni put
- ≠X≠ Glavni ventil za vodu
- ≠X≠ Glavni ventil za plin
- ⊙ Vanjski podzemni hidrant
- Zborna mjesto

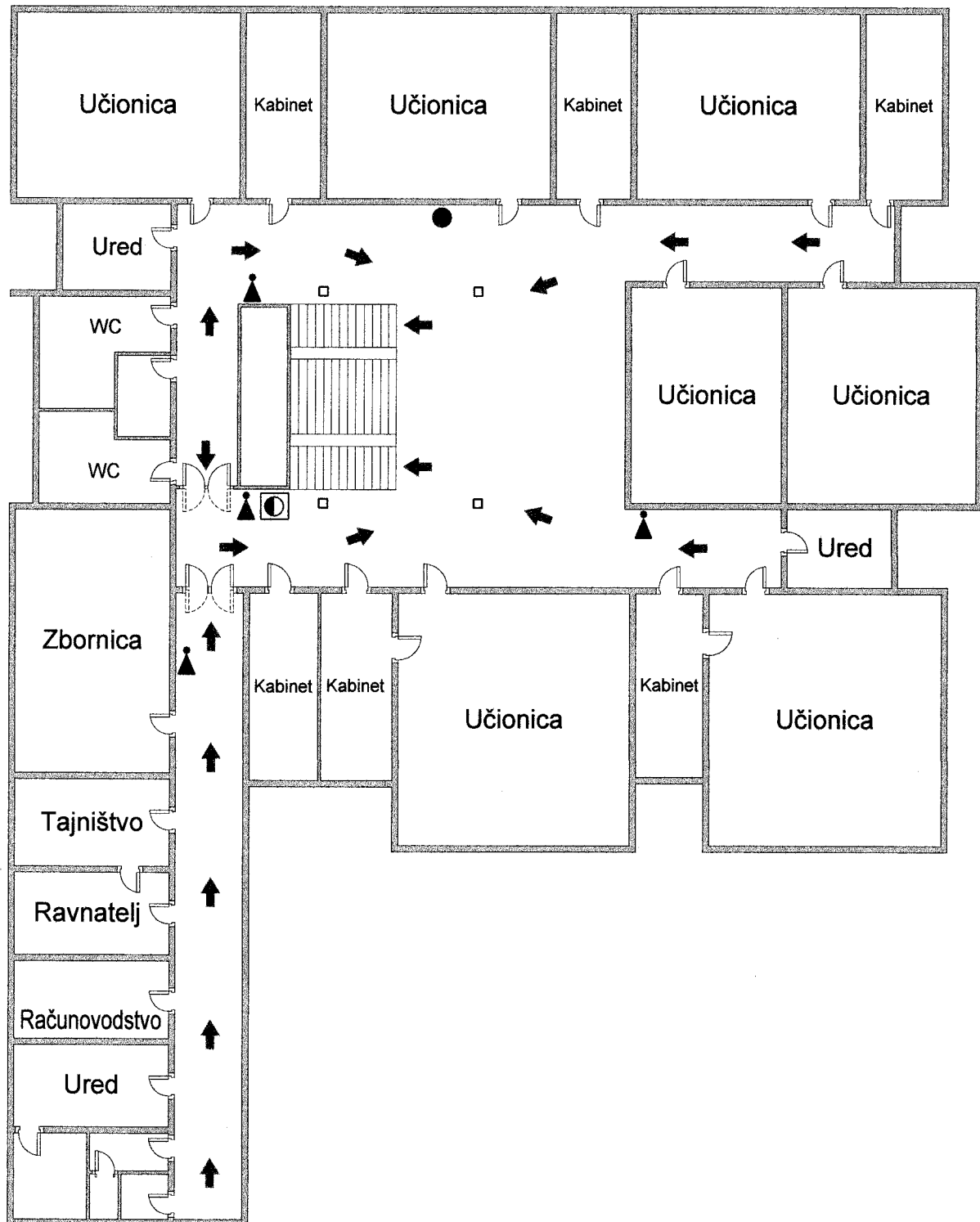
Šumarska i drvodjeljska škola
Karlovac, Vatrogasna cesta 5



Plan evakuacije
Prizemlje

- ➔ Smjer evakuacije
- Vi se nalazite ovdje
- Tipkalo za isključenje struje
- ▲ Aparat za gašenje CO₂
- ▲ Aparat za gašenje prahom
- ◐ Unutarnji hidrant s opremom

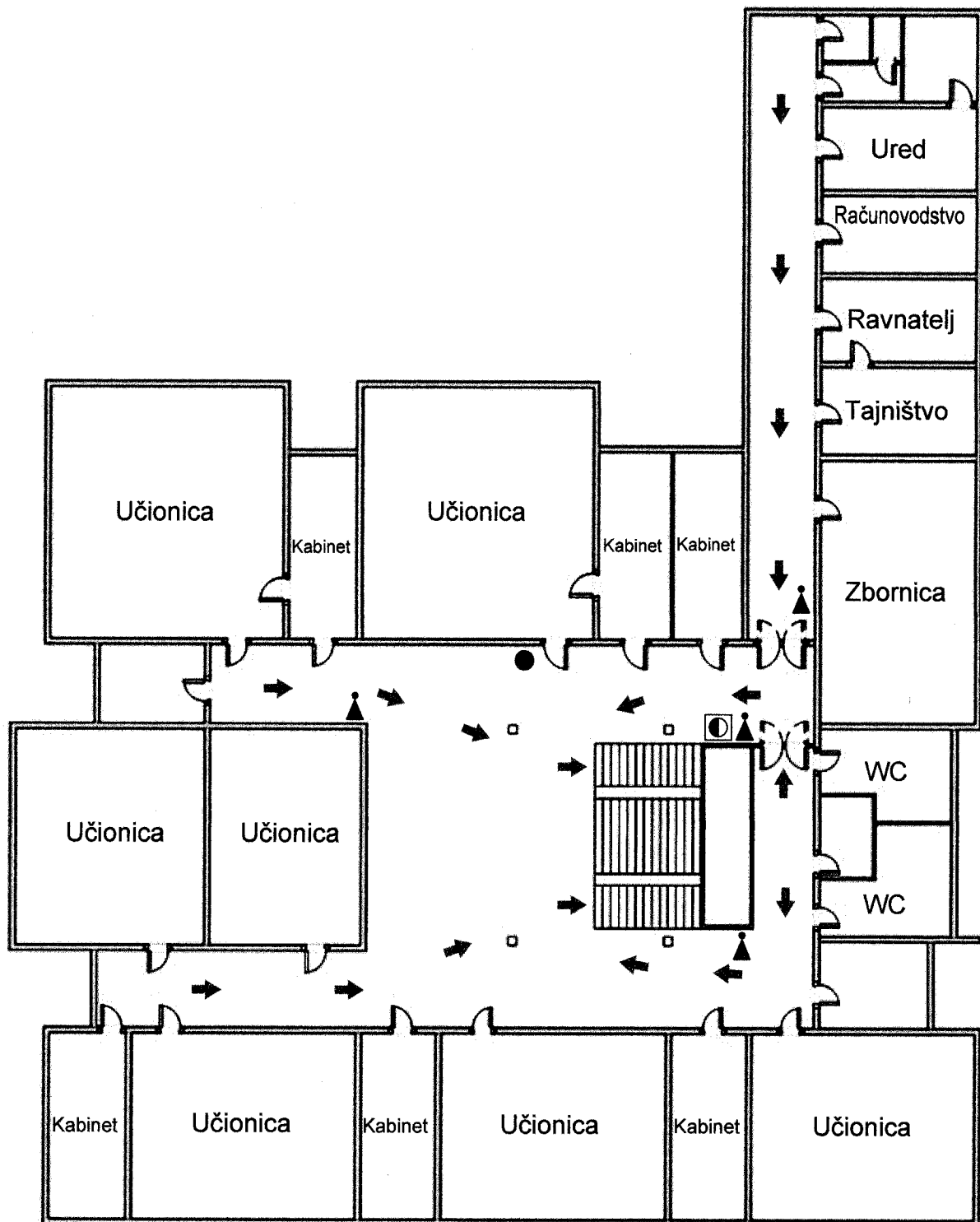
Šumarska i drvodjeljska škola
Karlovac, Vatrogasna cesta 5



Plan evakuacije
I Kat

➔ Smjer evakuacije ● Vi se nalazite ovdje ▲ Aparat za gašenje ◐ Unutarnji hidrant

Šumarska i drvodjeljska škola
Karlovac, Vatrogasna cesta 5



Plan evakuacije
I Kat

➔ Smjer evakuacije ● Vi se nalazite ovdje ▲ Aparat za gašenje ● Unutarnji hidrant

Tablica provedenih vježbi:

Evakuacijska vježba – kratki opis vježbe	Datum provedbe	Nedostaci vježbe	Potpis